

## Lavadora compacta gama média

A AS430/510 é uma lavadora compacta de tamanho médio. Com um desenho atrativo, esta lavadora é simples e fácil de utilizar. A solução perfeita para zonas com muito tráfego.

Totalmente equipada e pronta a usar, é ideal para a limpeza de zonas interiores de hotéis, restaurantes e escolas, etc.

A lavadora AS430 é fiável e de fácil manutenção graças ao seu depósito rotomoldado.

O seu desenho ergonómico permite supervisionar o solo ao redor da máquina.

Tem a possibilidade de escolher entre uma versão a bateria ou cabo:

- a versão a baterias vem de série com uma escova, bocal de aspiração, baterias e carregador.
- a versão a cabo vem com uma escova, bocal de aspiração e um cabo de alimentação de 20 m.





O prato suporte é opcional em ambos os casos.

- Grande mobilidade.
- Fácil utilização e manutenção.
- Fácil de encher.
- Depósito em polietileno rotomoldado.
- Bocal de alumínio robusto.
- Indicador de nível de água limpa.
- Sistema de duplo depósito sem membrana.
- Versões a bateria ou cabo.






A imagem mostrada pode não representar o modelo orçado

### ● Equipamento standard






| Acessórios incluídos  |                             | Referência | Mín. exigido | AS430B-EU<br>17INCH<br>SCRUBBER | AS510B-EU<br>20INCH<br>SCRUBBER | AS510B-US<br>20INCH<br>SCRUBBER<br>24V |
|---|-----------------------------|------------|--------------|---------------------------------|---------------------------------|--|
| <b>Escova</b>   |                             |            |              |                                 |                                 |  |
|  | ESCOVA 20"                  | VF90417    | 1            |                                 | •                               | •                                      |
| <b>Escova 430mm</b>   |                             |            |              |                                 |                                 |  |
|  | ESCOVA 17"                  | VF90411    | 1            | •                               |                                 |  |
| <b>Lábios</b>   |                             |            |              |                                 |                                 |  |
|  | LABIO BORRACHA FRENTE 20"   | VF90119    | 1            |                                 | •                               | •                                      |
|  | LABIO BORRACHA TRASEIRO 20" | VF90120    | 1            |                                 | •                               | •                                      |
| <b>Carregador</b>   |                             |            |              |                                 |                                 |  |



## Lavadora compacta gama média



| Acessórios incluídos  |                           | Referência | Min. exigido | AS430B-EU<br>17INCH<br>SCRUBBER | AS510B-EU<br>20INCH<br>SCRUBBER | AS510B-US<br>20INCH<br>SCRUBBER<br>24V |
|---|---------------------------|------------|--------------|---------------------------------|---------------------------------|--|
|  | KIT CARGADOR EU           | VF90271-EU | 1            | •                               | •                               |  |
| <b>Bocais, borrachas, anti-salpicos</b>   |                           |            |              |                                 |                                 |  |
|  | LABIO BORRACHA FRENTE 17" | VF90103    | 1            | •                               |                                 |  |
|  | LABIO TRASEIRO 17"        | VF90104    | 1            | •                               |                                 |  |

• Equipamento standard








| Acessórios incluídos  |                             | Referência | Min. exigido | AS510B-CN<br>20INCH<br>SCRUBBER | AS430C-EU<br>17INCH<br>SCRUBBER<br>CABLE 240V | AS430C-US<br>17INCH<br>SCRUBBER<br>CABLE 120V |
|---|-----------------------------|------------|--------------|---------------------------------|---|---|
| <b>Escova</b>   |                             |            |              |                                 |   |   |
|  | ESCOVA 20"                  | VF90417    | 1            |                                 |   |   |
| <b>Escova 430mm</b>   |                             |            |              |                                 |   |   |
|  | ESCOVA 17"                  | VF90411    | 1            |                                 | •   | •   |
| <b>Lábios</b>   |                             |            |              |                                 |   |   |
|  | LABIO BORRACHA FRENTE 20"   | VF90119    | 1            |                                 |   |   |
|  | LABIO BORRACHA TRASEIRO 20" | VF90120    | 1            |                                 |   |   |
| <b>Carregador</b>   |                             |            |              |                                 |   |   |
|  | KIT CARGADOR EU             | VF90271-EU | 1            |                                 |   |   |
| <b>Bocais, borrachas, anti-salpicos</b>   |                             |            |              |                                 |   |   |



## Lavadora compacta gama média

| Acessórios incluídos  |                           | Referência | Mín. exigido | AS510B-CN<br>20INCH<br>SCRUBBER | AS430C-EU<br>17INCH<br>SCRUBBER<br>CABLE 240V | AS430C-US<br>17INCH<br>SCRUBBER<br>CABLE 120V |
|---|---------------------------|------------|--------------|---------------------------------|---|---|
|  | LABIO BORRACHA FRENTE 17" | VF90103    | 1            |                                 | •   | •   |
|  | LABIO TRASEIRO 17"        | VF90104    | 1            |                                 | •   | •   |

• Equipamento standard

| Acessórios incluídos  |                             | Referência | Mín. exigido | AS430C-CN<br>17INCH<br>SCRUBBER<br>CABLE 240V | AS510C-EU<br>20INCH<br>SCRUBBER<br>CABLE 240V |
|---|-----------------------------|------------|--------------|---|---|
| <b>Escova</b>   |                             |            |              |   |   |
|    | ESCOVA 20"                  | VF90417    | 1            |   | •   |
| <b>Escova 430mm</b>   |                             |            |              |   |   |
|  | ESCOVA 17"                  | VF90411    | 1            |   |   |
| <b>Lábios</b>   |                             |            |              |   |   |
|  | LABIO BORRACHA FRENTE 20"   | VF90119    | 1            |   | •   |
|  | LABIO BORRACHA TRASEIRO 20" | VF90120    | 1            |   | •   |
| <b>Carregador</b>   |                             |            |              |   |   |
|  | KIT CARGADOR EU             | VF90271-EU | 1            |   |   |
| <b>Bocais, borrachas, anti-salpicos</b>   |                             |            |              |   |   |
|  | LABIO BORRACHA FRENTE 17"   | VF90103    | 1            |   |   |
|  | LABIO TRASEIRO 17"          | VF90104    | 1            |   |   |



## Lavadora compacta gama média

| Modelo     | AS430B-EU 17INCH<br>SCRUBBER | AS510B-EU 20INCH<br>SCRUBBER | AS510B-US 20INCH<br>SCRUBBER 24V |
|------------|------------------------------|------------------------------|----------------------------------|
| Referência | 50000218                     | 50000238                     | 50000243                         |

## CARACTERÍSTICAS DO PRODUTO

|                            |   |   |   |
|----------------------------|---|---|---|
| Contador horas             |   | • | • |
| Versão a cabo              |   |   |   |
| Versão a baterias          | • | • | • |
| Mangueiras de recuperação  | • | • | • |
| Indicador do nível de água | • | • | • |

| Modelo     | AS510B-CN<br>20INCH<br>SCRUBBER | AS430C-EU<br>17INCH<br>SCRUBBER CABLE<br>240V | AS430C-US<br>17INCH<br>SCRUBBER CABLE<br>120V |
|------------|---------------------------------|---|---|
| Referência | 50000244                        | 50000220                                      | 50000226                                      |

## CARACTERÍSTICAS DO PRODUTO

|                            |   |   |   |
|----------------------------|---|---|---|
| Contador horas             | • |   |   |
| Versão a cabo              |   | • | • |
| Versão a baterias          | • |   |   |
| Mangueiras de recuperação  | • | • | • |
| Indicador do nível de água | • |   |   |

| Modelo     | AS430C-CN<br>17INCH<br>SCRUBBER CABLE<br>240V | AS510C-EU<br>20INCH<br>SCRUBBER CABLE<br>240V |
|------------|---|---|
| Referência | 50000227                                      | 50000240                                      |

## CARACTERÍSTICAS DO PRODUTO

|                            |  |   |
|----------------------------|--|---|
| Contador horas             |  |   |
| Versão a cabo              |  | • |
| Versão a baterias          |  |   |
| Mangueiras de recuperação  |  | • |
| Indicador do nível de água |  |   |

| Especificações técnicas            | AS430B-EU 17INCH<br>SCRUBBER | AS510B-EU 20INCH<br>SCRUBBER | AS510B-US 20INCH<br>SCRUBBER 24V |
|------------------------------------|------------------------------|------------------------------|----------------------------------|
| Comprimento cabo (m)/tipo de ficha | N/A                          | N/A                          | N/A                              |
| Motor escova (W)                   | 550                          | 560                          | 560                              |
| Potência motor aspiração (W)       | 350                          | 350                          | 350                              |
| Tipo de bateria                    | 2X12V 85Ah/C20<br>AGM        | 2X12V105Ah/C20<br>AGM        | 2X12V 105Ah/C20<br>AGM           |
| Vácuo (mm H2O)                     | 1200                         | 1200                         | 1200                             |
| Pressão sonora (dB(A))             | 70                           | 70                           | 70                               |
| Produtividade (m²/h)               | 1600                         | 2100                         | 22,604 sq ft                     |



## Lavadora compacta gama média

| Especificações técnicas                           | AS430B-EU 17INCH<br>SCRUBBER | AS510B-EU 20INCH<br>SCRUBBER | AS510B-US 20INCH<br>SCRUBBER 24V |
|---|------------------------------|------------------------------|----------------------------------|
| Depósito solução (l)                              | 40                           | 40                           | 10.5gall                         |
| Depósito recuperação (l)                          | 40                           | 40                           | 10.5gall                         |
| Amplitude do bocal (mm)                           | 730                          | 790                          | 31in                             |
| Diâmetro da escova/disco (mm)                     | 430                          | 510                          | 20in                             |
| Pressão escova (kg)                               | 30 Max                       | 35 Max                       | 77lb                             |
| Velocidade da escova (RPM)                        | 150                          | 150                          | 150                              |
| Comprimento x Largura x Altura (mm)               | 1200x610x1170                | 1200x610x1170                | 47x24x46in                       |
| Dimensão do compartimento da bateria (CXLXA) (mm) | 340x330x260                  | 340x330x260                  | 340x330x260mm                    |
| Máx. peso da carga (kg)                           | 152                          | 168                          | 370lbs                           |
| Peso líquido (kg)                                 | 112                          | 128                          | 282lbs                           |





| Especificações técnicas                           | AS510B-CN<br>20INCH<br>SCRUBBER | AS430C-EU<br>17INCH<br>SCRUBBER CABLE<br>240V | AS430C-US<br>17INCH<br>SCRUBBER CABLE<br>120V |
|---|---------------------------------|---|---|
| Comprimento cabo (m)/tipo de ficha                | N/A                             | 20  | 20  |
| Motor escova (W)                                  | 650                             | 750   | 750   |
| Potência motor aspiração (W)                      | 350                             | 400   | 400   |
| Tipo de bateria                                   | 2X12V 105Ah/20h<br>AGM          | N/A   | N/A   |
| Vácuo (mm H2O)                                    | 1200                            | 1200  | 1200  |
| Pressão sonora (dB(A))                            | 70                              | 72  | 72  |
| Produtividade (m²/h)                              |                                 | 1600  | 17,222 sq ft                                  |
| Depósito solução (l)                              | 40                              | 50  | 13gal   |
| Depósito recuperação (l)                          | 40                              | 50  | 13gal   |
| Amplitude do bocal (mm)                           | 790                             | 730   | 28,7in  |
| Diâmetro da escova/disco (mm)                     | 510                             | 430   | 17in  |
| Pressão escova (kg)                               | 35 Max                          | 35 max  | 77lb  |
| Velocidade da escova (RPM)                        | 150                             | 160   | 160   |
| Comprimento x Largura x Altura (mm)               | 1200x610x1170                   | 1200x610x1170                                 | 47x24x46in                                    |
| Dimensão do compartimento da bateria (CXLXA) (mm) | 340x330x260                     | N/A   | N/A   |
| Máx. peso da carga (kg)                           | 168                             | 120   | 335lbs  |
| Peso líquido (kg)                                 | 128                             | 70  | 250lbs  |



Lavadora compacta gama média











| Especificações técnicas                           | AS430C-CN<br>17INCH<br>SCRUBBER CABLE<br>240V | AS510C-EU<br>20INCH<br>SCRUBBER CABLE<br>240V |
|---|---|---|
| Comprimento cabo (m)/tipo de ficha                |   | 20  |
| Motor escova (W)                                  |   | 750   |
| Potência motor aspiração (W)                      |   | 400   |
| Tipo de bateria                                   |   | N/A   |
| Vácuo (mm H2O)                                    |   | 1200  |
| Pressão sonora (dB(A))                            |   | 72  |
| Produtividade (m²/h)                              |   | 2100  |
| Depósito solução (l)                              |   | 50  |
| Depósito recuperação (l)                          |   | 50  |
| Amplitude do bocal (mm)                           |   | 790   |
| Diâmetro da escova/disco (mm)                     |   | 510   |
| Pressão escova (kg)                               |   | 38 Max  |
| Velocidade da escova (RPM)                        |   | 160   |
| Comprimento x Largura x Altura (mm)               |   | 1200x610x1170                                 |
| Dimensão do compartimento da bateria (CXLXA) (mm) |   | N/A   |
| Máx. peso da carga (kg)                           |   | 124   |
| Peso líquido (kg)                                 |   | 74  |

● Equipamento standard, ○ Acessórios suplementares, □ Equipamento montável

| Acessórios  |                           | Referência | Mín.<br>exigido | AS430B-EU<br>17INCH<br>SCRUBBER | AS510B-EU<br>20INCH<br>SCRUBBER | AS510B-US<br>20INCH<br>SCRUBBER<br>24V |
|---|---------------------------|------------|-----------------|---------------------------------|---------------------------------|--|
| Bocais, borrachas, anti-salpicos  |                           |            |                 |                                 |                                 |  |
|  | LABIO BORRACHA FRENTE 17" | VF90103    | 1               | ●                               |                                 |  |
|   | LABIO DIANTEIRO PU        | VF90146    | 1               | ○                               |                                 |  |
|  | LABIO TRASEIRO 17"        | VF90104    | 1               | ●                               |                                 |  |
|   | LABIO TRASEIRO PU         | VF90147    | 1               | ○                               |                                 |  |
| Lábios  |                           |            |                 |                                 |                                 |  |



## Lavadora compacta gama média







| Acessórios  |                             | Referência   | Mín.<br>exigido | AS430B-EU<br>17INCH<br>SCRUBBER | AS510B-EU<br>20INCH<br>SCRUBBER | AS510B-US<br>20INCH<br>SCRUBBER<br>24V |
|---|-----------------------------|--------------|-----------------|---------------------------------|---------------------------------|--|
|    | LABIO BORRACHA FRENTE 20"   | VF90119      | 1               |                                 | •                               | •                                      |
|     | Lábio borracha frente PU    | VF90148      | 1               |                                 | ○                               | ○                                      |
|    | LABIO BORRACHA TRASEIRO 20" | VF90120      | 1               |                                 | •                               | •                                      |
|     | Lábio borracha traseiro PU  | VF90149      | 1               |                                 | ○                               | ○                                      |
| <b>Escova 430mm</b>   |                             |              |                 |                                 |                                 |  |
|   | ESCOVA 17"                  | VF90411      | 1               | •                               |                                 |  |
| <b>Escova</b>   |                             |              |                 |                                 |                                 |  |
|  | ESCOVA 20"                  | VF90417      | 1               |                                 | •                               | •                                      |
| <b>Carregador</b>   |                             |              |                 |                                 |                                 |  |
|  | KIT CARGADOR EU             | VF90271-EU   | 1               | •                               | •                               |  |
| <b>Prato suporte</b>  |                             |              |                 |                                 |                                 |  |
|  | PAD HOLDER 430MM 17         | VF90428      | 1               | ○                               |                                 |  |
|  | Prato de suporte            | VF90416      | 1               |                                 | ○                               |  |
|  | Prato de suporte            | VF90454      | 1               |                                 | ○                               | ○                                      |
| <b>Baterias</b>   |                             |              |                 |                                 |                                 |  |
|   | BATERIAS DE 87AH 12V        | ES15VF100116 | 2               |                                 | □                               | □                                      |



## Lavadora compacta gama média

| Acessórios         |                             | Referência    | Min. exigido | AS430B-EU<br>17INCH<br>SCRUBBER | AS510B-EU<br>20INCH<br>SCRUBBER | AS510B-US<br>20INCH<br>SCRUBBER<br>24V |
|--------------------|-----------------------------|---------------|--------------|---------------------------------|---------------------------------|--|
|                    | BATT.12V-70Ah AGM Monoblo   | ES1501970048C | 2            | □                               |                                 |  |
| <b>Detergentes</b> |                             |               |              |                                 |                                 |  |
|                    | DEAGREASER 2000             | ES15L01900605 | 0            | ○                               | ○                               |  |
|                    | DECAPLUS                    | ES15L01900606 | 0            | ○                               | ○                               |  |
|                    | DELTA POR LITRO             | ES15L01900616 | 0            | ○                               | ○                               |  |
|                    | ECOCLEAN MANZANAS POR LITRO | ES15L01900612 | 0            | ○                               | ○                               |  |
|                    | LIMPOL POR LITRO            | ES15L01900610 | 0            | ○                               | ○                               |  |
|                    | POLBIO CLEANER G            | ES15L01900603 | 0            | ○                               | ○                               |  |
|                    | POLGREEN INDUSTRY POR LITRO | ES15L01900613 | 0            | ○                               | ○                               |  |
|                    | POLGREEN ODOR NEUTRO        | ES15L01900607 | 0            | ○                               | ○                               |  |









● Equipamento standard, ○ Acessórios suplementares, □ Equipamento montável

| Acessórios  |                           | Referência | Min. exigido | AS510B-CN<br>20INCH<br>SCRUBBER | AS430C-EU<br>17INCH<br>SCRUBBER<br>CABLE 240V | AS430C-US<br>17INCH<br>SCRUBBER<br>CABLE 120V |
|---|---------------------------|------------|--------------|---------------------------------|---|---|
| <b>Bocais, borrachas, anti-salpicos</b>   |                           |            |              |                                 |   |   |
|  | LABIO BORRACHA FRENTE 17" | VF90103    | 1            |                                 | ●   | ●   |
|   | LABIO DIANTEIRO PU        | VF90146    | 1            |                                 | ○   | ○   |
|  | LABIO TRASEIRO 17"        | VF90104    | 1            |                                 | ●   | ●   |
|   | LABIO TRASEIRO PU         | VF90147    | 1            |                                 | ○   | ○   |
| <b>Lábios</b>   |                           |            |              |                                 |   |   |
|  | LABIO BORRACHA FRENTE 20" | VF90119    | 1            |                                 |   |   |
|   | Lábio borracha frente PU  | VF90148    | 1            |                                 |   |   |





## Lavadora compacta gama média









| Acessórios  |                             | Referência    | Min. exigido | AS510B-CN<br>20INCH<br>SCRUBBER | AS430C-EU<br>17INCH<br>SCRUBBER<br>CABLE 240V | AS430C-US<br>17INCH<br>SCRUBBER<br>CABLE 120V |
|---|-----------------------------|---------------|--------------|---------------------------------|---|---|
|    | LABIO BORRACHA TRASEIRO 20" | VF90120       | 1            |                                 |   |   |
|     | Lábio borracha traseiro PU  | VF90149       | 1            |                                 |   |   |
| <b>Escova 430mm</b>   |                             |               |              |                                 |   |   |
|    | ESCOVA 17"                  | VF90411       | 1            |                                 | •   | •   |
| <b>Escova</b>   |                             |               |              |                                 |   |   |
|    | ESCOVA 20"                  | VF90417       | 1            |                                 |   |   |
| <b>Carregador</b>   |                             |               |              |                                 |   |   |
|  | KIT CARGADOR EU             | VF90271-EU    | 1            |                                 |   |   |
| <b>Prato suporte</b>  |                             |               |              |                                 |   |   |
|  | PAD HOLDER 430MM 17         | VF90428       | 1            |                                 | ○   |   |
|  | Prato de suporte            | VF90416       | 1            |                                 |   |   |
|  | Prato de suporte            | VF90454       | 1            |                                 |   |   |
| <b>Baterias</b>   |                             |               |              |                                 |   |   |
|   | BATERIAS DE 87AH 12V        | ES15VF100116  | 2            | □                               |   |   |
|   | BATT.12V-70Ah AGM Monoblo   | ES1501970048C | 2            |                                 |   |   |
| <b>Detergentes</b>  |                             |               |              |                                 |   |   |
|   | DEAGREASER 2000             | ES15L01900605 | 0            |                                 | ○   |   |
|   | DECAPLUS                    | ES15L01900606 | 0            |                                 | ○   |   |
|   | DELTA POR LITRO             | ES15L01900616 | 0            |                                 | ○   |   |
|   | ECOCLEAN MANZANAS POR LITRO | ES15L01900612 | 0            |                                 | ○   |   |



## Lavadora compacta gama média







| Acessórios |                             | Referência    | Min. exigido | AS510B-CN<br>20INCH<br>SCRUBBER | AS430C-EU<br>17INCH<br>SCRUBBER<br>CABLE 240V | AS430C-US<br>17INCH<br>SCRUBBER<br>CABLE 120V |
|------------|-----------------------------|---------------|--------------|---------------------------------|---|---|
|            | LIMPOL POR LITRO            | ES15L01900610 | 0            |                                 | ○   |   |
|            | POLBIO CLEANER G            | ES15L01900603 | 0            |                                 | ○   |   |
|            | POLGREEN INDUSTRY POR LITRO | ES15L01900613 | 0            |                                 | ○   |   |
|            | POLGREEN ODOR NEUTRO        | ES15L01900607 | 0            |                                 | ○   |   |

● Equipamento standard, ○ Acessórios suplementares, □ Equipamento montável

| Acessórios  |                             | Referência | Min. exigido | AS430C-CN<br>17INCH<br>SCRUBBER<br>CABLE 240V | AS510C-EU<br>20INCH<br>SCRUBBER<br>CABLE 240V |
|---|-----------------------------|------------|--------------|---|---|
| <b>Bocais, borrachas, anti-salpicos</b>   |                             |            |              |   |   |
|    | LABIO BORRACHA FRENTE 17"   | VF90103    | 1            |   |   |
|     | LABIO DIANTEIRO PU          | VF90146    | 1            |   |   |
|  | LABIO TRASEIRO 17"          | VF90104    | 1            |   |   |
|   | LABIO TRASEIRO PU           | VF90147    | 1            |   |   |
| <b>Lábios</b>   |                             |            |              |   |   |
|  | LABIO BORRACHA FRENTE 20"   | VF90119    | 1            |   | ●   |
|   | Lábio borracha frente PU    | VF90148    | 1            |   | ○   |
|  | LABIO BORRACHA TRASEIRO 20" | VF90120    | 1            |   | ●   |
|   | Lábio borracha traseiro PU  | VF90149    | 1            |   | ○   |
| <b>Escova 430mm</b>   |                             |            |              |   |   |



## Lavadora compacta gama média

| Acessórios  |                             | Referência    | Min. exigido | AS430C-CN<br>17INCH<br>SCRUBBER<br>CABLE 240V | AS510C-EU<br>20INCH<br>SCRUBBER<br>CABLE 240V |
|---|-----------------------------|---------------|--------------|---|---|
|    | ESCOVA 17"                  | VF90411       | 1            |   |   |
| <b>Escova</b>   |                             |               |              |   |   |
|    | ESCOVA 20"                  | VF90417       | 1            |   | •   |
| <b>Carregador</b>   |                             |               |              |   |   |
|    | KIT CARGADOR EU             | VF90271-EU    | 1            |   |   |
| <b>Prato suporte</b>  |                             |               |              |   |   |
|    | PAD HOLDER 430MM 17         | VF90428       | 1            |   |   |
|  | Prato de suporte            | VF90416       | 1            |   | ○   |
|  | Prato de suporte            | VF90454       | 1            |   | ○   |
| <b>Baterias</b>   |                             |               |              |   |   |
|   | BATERIAS DE 87AH 12V        | ES15VF100116  | 2            |   |   |
|   | BATT.12V-70Ah AGM Monoblo   | ES1501970048C | 2            |   |   |
| <b>Detergentes</b>  |                             |               |              |   |   |
|   | DEAGREASER 2000             | ES15L01900605 | 0            |   | ○   |
|   | DECAPLUS                    | ES15L01900606 | 0            |   | ○   |
|   | DELTA POR LITRO             | ES15L01900616 | 0            |   | ○   |
|   | ECOCLEAN MANZANAS POR LITRO | ES15L01900612 | 0            |   | ○   |
|   | LIMPOL POR LITRO            | ES15L01900610 | 0            |   | ○   |
|   | POLBIO CLEANER G            | ES15L01900603 | 0            |   | ○   |
|   | POLGREEN INDUSTRY POR LITRO | ES15L01900613 | 0            |   | ○   |
|   | POLGREEN ODOR NEUTRO        | ES15L01900607 | 0            |   | ○   |

